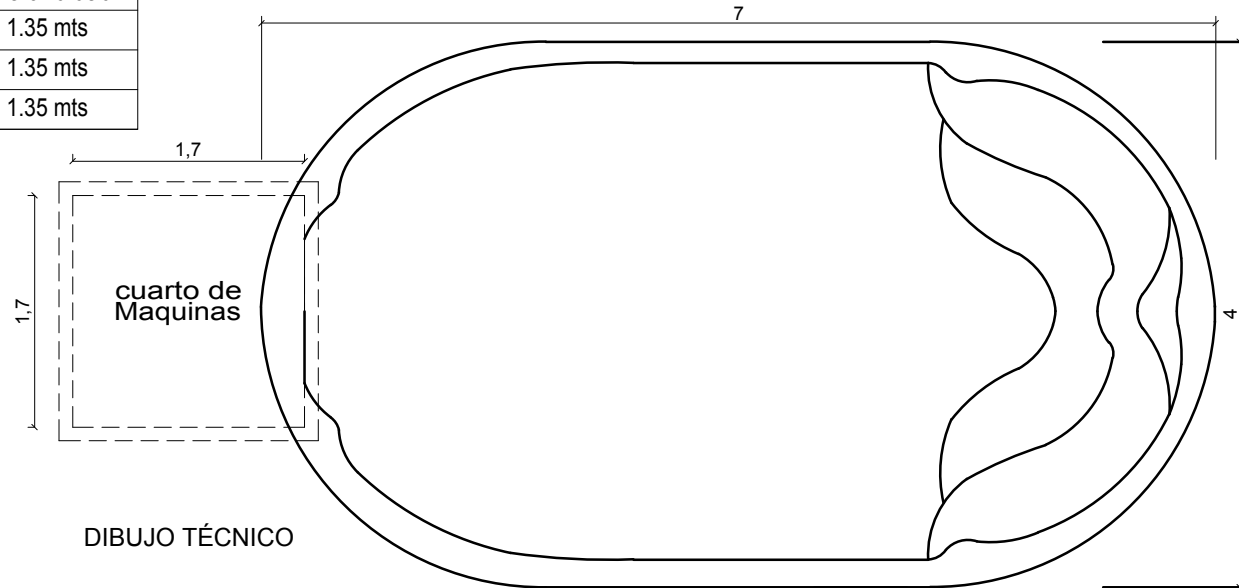


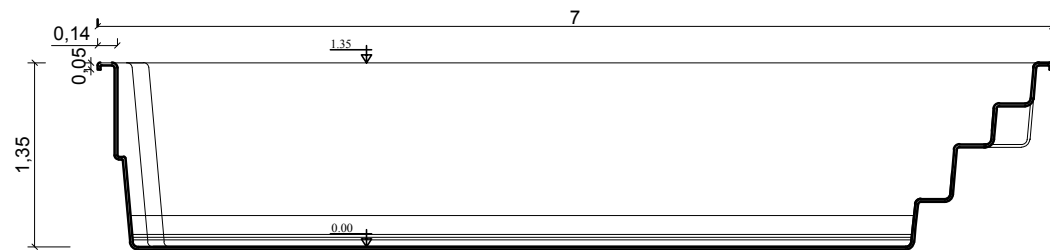
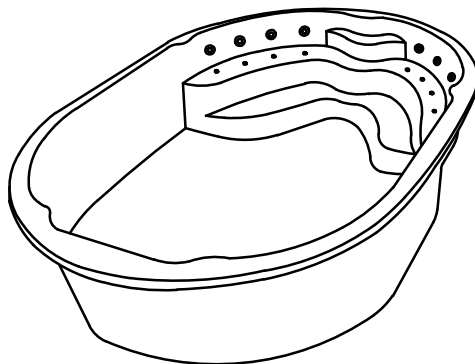
ANDROMEDA / 15 PERSONAS

FICHA TECNICA

Medidas		
ancho	largo	Profundidad
4.00mts	5.00mts	1.35 mts
4.00mts	7.00mts	1.35 mts
4.00mts	9.00mts	1.35 mts



DIBUJO TÉCNICO



Incluye

Equipos	Puntos	Voltaje
Filtracion	1	
Motobomba con trampa 1hp	1	220
Filtro pentair 19"	1	
Iluminacion reflector led	1	110

Opcionales

Equipos	Puntos	Voltaje
Sistema Hidromasajes	1	220
Sistema Aeromassage Blower	1	110
Nado contracorriente	2	110